

راهنمای کاربری

ویژه سردبیری
ویرایش اول



Web-based manuscript submission, peer-review, and editorial management system

موسسه تحقیق و توسعه پژوهشگران سلامت

پاییز ۱۳۸۵

فهرست راهنمای سردبیری

۳	ورود به سیستم
۶	گردش کار در Manuscript Online
۶	مقالات جدید
۱۱	مشخصات مقاله
۱۱	Submissions
۱۱	فایل های آپلود شده:
۱۲	بررسی اولیه:
۱۳	داوری
۱۳	الف) انتخاب فایل برای داوری
۱۵	ب) تعیین فرم داوری
۱۶	ج) مهلت داوری
۱۷	د) تعیین داور و فرم داوری
۱۸	ه) ارسال برای داوری
۱۹	بازگشت مقاله از سوی داور
۲۵	تصمیم گیری
۲۶	منوی اصلی
۲۷	مقالات رسیده:
۲۷	فهرست کاربران:
۲۸	اضافه کردن کاربران
۲۹	تنظیمات:
۲۹	فرم داوری:
۳۰	دسته بندی داوران:
۳۰	فایل های ضروری:
۳۰	ایمیل ها :
۳۰	مشخصات کلی مجله:
۳۰	راهنمای نویسندگان:
۳۰	تغییر مشخصات من:
۳۰	تغییر پسورد:
۳۱	پشتیبانی آنلاین

Manuscript Online یک سیستم آنلاین ارسال و داوری مقالات است. چنانچه مجله شما از این سیستم استفاده کنند، شما می-توانید از هر جا که باشید اقدام به بررسی، ارجاع و پیگیری مقالات ارسال شده نمائید. برای ورود به سیستم مجله خود، ابتدا روی نام مجله در صفحه اصلی وب سایت کلیک نمایید. اولین صفحه ای که پیش روی شما قرار خواهد گرفت صفحه Login است. بنابراین شما برای ورود به سیستم، باید شناسه کاربری و رمز عبور داشته باشید که در ابتدای راه-اندازی مجله در سیستم Manuscript Online برای شما تعریف و در اختیارتان قرار داده شده است.

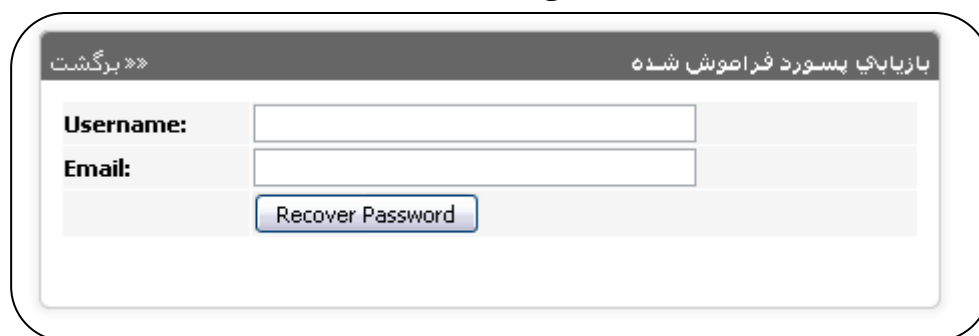
ورود به سیستم

به صفحه Login بروید.
شناسه و رمز عبور خود را وارد نمایید.
بر روی دکمه Editor Login کلیک کرده و وارد سیستم شوید.

صفحه مربوط به مجلات انگلیسی زبان

صفحه مربوط به مجلات فارسی زبان

توجه: اگر رمز عبور خود را فراموش کرده‌اید، می‌توانید روی **Forgot Your Password** کلیک کنید، شناسه و آدرس Email خود را وارد کنید، Password شما به نشانی ای میل داده شده ارسال خواهد شد.



بازيابي پسورد فراموش شده »» برگشت

Username:

Email:

Recover Password

توجه: پس از ثبت نام در مجله مورد نظر ایمیلی برای شما برای تایید ارسال میشود و تا زمانی که روی لینک موجود در این ایمیل کلیک نکرده اید بخش مربوط به شما در سایت فعال نمیگردد. چنانچه پس از ثبت نام این پست الکترونیک را دریافت نکرده اید با کلیک روی گزینه **(ایمیل تأییدیه ثبت نام را دریافت نکرده ام)** و ورود نام کاربری و آدرس ایمیل این پست را مجددا دریافت نمایید



ارسال مجدد اي ميل تأييديه ثبت نام »» برگشت

Username:

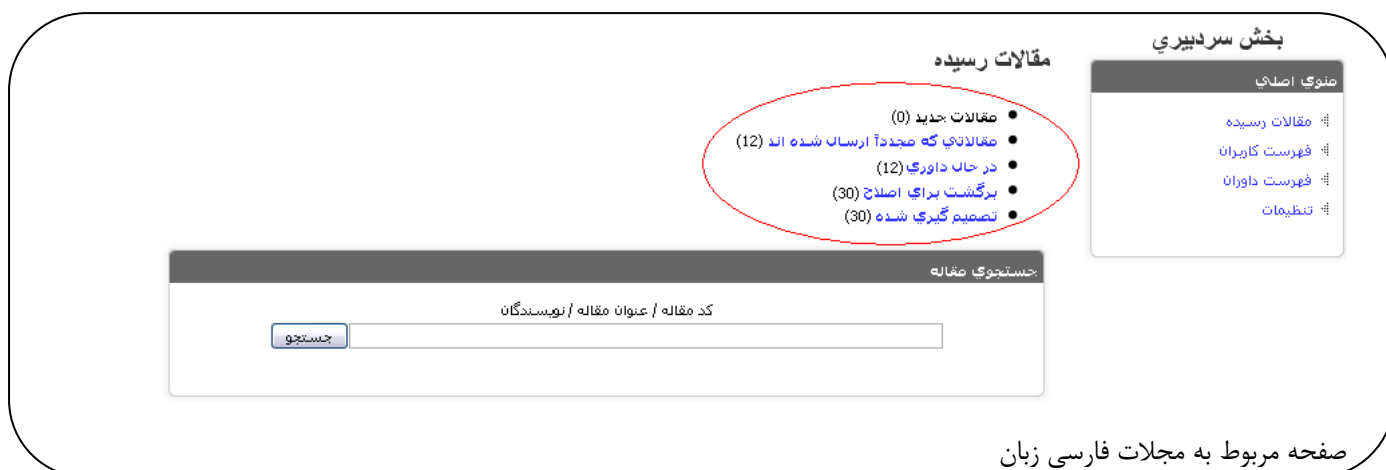
Email:

Send


اولین صفحه ای که پس از ورود به سیستم خواهید دید صفحه اصلی بخش سردبیری است. در سمت راست "منوی اصلی" وجود دارد و لینکهایی که مورد استفاده شما قرار خواهد گرفت. توضیح کامل منوی اصلی در انتهای همین راهنما آمده است. خلاصه وضعیت مقالات مربوط به مجله شما در قسمت اصلی صفحه، نمایش داده شده است. اطلاعات این قسمت منحصر به مجله شما است و فرد دیگری به آن دسترسی نخواهد داشت. شما در این سیستم از هر جای دیگر با کلیک روی "مقالات رسیده" در منوی اصلی می توانید به این قسمت برسید.

گردش کار در Manuscript Online

هر مقاله‌ای که برای مجله شما ارسال می‌شود، در هر زمان ممکن است در یکی از وضعیت‌های زیر قرار گیرد:



صفحه مربوط به مجلات فارسی زبان



صفحه مربوط به مجلات انگلیسی زبان

مقالات جدید

شامل کلیه مقالاتی است که برای اولین بار برای مجله ارسال شده است.

مقالاتی که مجدداً ارسال شده‌اند

مقالاتی که پس از رفع نقص توسط نویسنده، مجدداً برای مجله ارسال می‌شوند در این قسمت قرار می‌گیرند.

در حال داوری

مقالاتی که جهت ارزیابی در اختیار داور(ان) قرار داده‌اید در این قسمت قابل مشاهده خواهند بود.

برگشت برای اصلاح

شامل مقالاتی است که قبل یا پس از داوری و برای رفع نقص در اختیار نویسنده قرار داده می‌شود.

تصمیم گیری شده

پس از اتمام داوری و بررسی نهایی مقاله، تصمیم نهایی جهت رد یا قبول مقاله گرفته می‌شود. از این زمان مقاله در بخش "تصمیم

گیری شده" قرار می‌گیرد.

با کلیک روی هر یک از قسمت‌های فوق فهرستی از عناوین و تاریخ ارسال مقالاتی که در وضعیت مورد نظر قرار دارند نمایش داده می‌شود.

با کلیک روی عنوان هر مقاله، **صفحه جزئیات مقاله** باز می‌شود که در آن قسمت‌های ذیل وجود دارد:

مقالات جدید (۵۶)			
#	کد مقاله	عنوان مقاله	تاریخ ارسال
۱	۵۰۳	بررسی آگاهی دانش آموزان در خصوص پیشگیری از مصرف اکستازی در دبیرستان های دولتی دخترانه منطق ۱۷ شهر تهران در سال تحصیلی ۱۳۸۶-۸۷	۹/۷/۱۳۸۷
۲	۲	بررسی فراوانی اضطراب و افسردگی و عوامل مرتبط با آن در زنان هیپرتنزیو	۷/۱۲/۱۳۸۵
۳	۰۶۲۵	نارسه . هاما . منوط با هم . افتادن در سالمندان شفا خم آباد در سال ۱۳۸۶	۷/۹/۱۳۸۷

صفحه مربوط به مجلات فارسی زبان

Submitted Manuscripts

Search Manuscripts | « Back

New Submissions (2)			
#	Code	Manuscript Title	Date Submitted
1		The relationship between stressful life events	12/3/2008
2		Outcome of therapy in children treated in Shafa hospital of Ahwaz	11/17/2008

صفحه مربوط به مجلات انگلیسی زبان

مشخصات مقاله

در این قسمت عنوان کامل فارسی و انگلیسی مقاله و نام نویسنده (ها) آورده شده است. با کلیک روی نام هر نویسنده، شما می توانید اطلاعات فردی وی را مطالعه نمایید.

مشخصات مقاله Submissions داوری تصمیم گیری	
تاریخ ثبت:	۱۳۸۷/۹/۱۳ وضعیت: ارسال شده به مجله تاریخ ارسال: ۱۳۸۷/۹/۱۳ کد مقاله:
آگاهی و عملکرد افراد دیابتی در مورد نحوه تزریق انسولین به خود در واحد دیابت اصفهان	
نویسندگان	
۱ محمد علوی (نویسنده مسئول)	جزئیات
۲ حسین اکبری	جزئیات

صفحه مربوط به مجلات فارسی زبان

Submitted Manuscripts

« Back

Manuscript Details Submissions Review Decision	
Date Added:	12/3/2008 Status: Submitted Date Submitted: 12/3/2008 Code: <input type="text"/> Assign Code
The relationship between stressful life events	
Authors	
1 Mohammad Alavi (Corresponding Author)	Details
2 Hosein kamali	Details

صفحه مربوط به مجلات انگلیسی زبان

Submissions

در این قسمت جزئیات ارسال‌های مختلف بر حسب تاریخ از جدید به قدیم وجود دارد. با کلیک روی هر تاریخ می‌توانید عملیات انجام شده در آن ارسال را ملاحظه نمایید.

مقالات رسیده

مشخصات مقاله | Submissions | داوری | تصمیم‌گیری

تاریخ ثبت: ۱۳۸۷/۹/۱۳ | وضعیت: ارسال شده به مجله | تاریخ ارسال: ۱۳۸۷/۹/۱۳ | کد مقاله: اختصاص کد

آگاهی و عملکرد افراد دیابتی در مورد نحوه تزریق انسولین به خود در واحد دیابت اصفهان

۱۳/۹/۱۳۸۷ فایل‌های آپلود شده | بررسی اولیه | داوری

#	File Name	در اختیار داور قرار می‌گیرد
1	Editorial board, No4.doc	

Submissions

۱۳/۹/۱۳۸۷

صفحه مربوط به مجلات فارسی زبان

Submitted Manuscripts

Manuscript Details | Submissions | Review | Decision

Date Added: 12/3/2008 | Status: Submitted | Date Submitted: 12/3/2008 | Code: Assign Code

The relationship between stressful life events

Submissions

12/3/2008

Uploaded Files | Preliminary Review | Review

#	File Name	Will be sent to reviewer
1	application.pdf	

12/3/2008

صفحه مربوط به مجلات انگلیسی زبان

شامل دو بخش "انتخاب فایل برای داوری" و "تعیین داور و فرم داوری" است.

مقالات رسیده

مشخصات مقاله | Submissions | داوری | تصمیم گیری

تاریخ ثبت: ۱۳۸۷/۹/۱۳ | وضعیت: ارسال شده به مجله | تاریخ ارسال: ۱۳۸۷/۹/۱۳ | کد مقاله: [] اختصاص کد

آگاهی و عملکرد افراد دیپیتی در مورد نحوه تزریق آنسولین به خود در واحد دیابت اصفهان

۲. تعیین داور و فرم داوری

فرم داوری را انتخاب کنید:

فرم نظرات پیشنهادی داوران علمی مقالات گزارش موردی

فرم نظرات پیشنهادی داوران علمی مقاله

فرم جمع بندی نظرات داوران مقاله

فرم نظرات پیشنهادی داوران سبک نگارش مقاله

مهلت داوری را مشخص کنید:

روز: [۱] ماه: [۱] سال: [۱۳۸۷]

داورانی را که مایلید این مقاله را برایشان بفرستید انتخاب کنید:

۱. تعیین فایل برای داوری

شما می توانید علاوه بر فایل هایی که نویسنده آپلود کرده است فایل های دیگری را نیز آپلود کنید (عبر فایل مشاهده توسط نویسنده):

File: [] Browse...

Upload

فایل هایی را که مایلید در اختیار داوران قرار گیرد انتخاب کنید:

Editorial board, No4.doc

انتخاب کنید

صفحه مربوط به مجلات فارسی زبان

Submitted Manuscripts

Manuscript Details | Submissions | Review | Decision

Date Added: 12/3/2008 | Status: Submitted | Date Submitted: 12/3/2008 | Code: [] Assign Code

The relationship between stressful life events

1. File Assignment

You can add files (Not seen by author):

File: [] Browse...

Upload

Please select files:

application.pdf

2. Reviewer and Review Form Assignment

Please select review form:

Reviwer form

Review Deadline:

Day [1] Month [1] Year [2008]

Please select reviewers:

صفحه مربوط به مجلات انگلیسی زبان

تصمیم گیری پذیرفته شدن یا رد یک مقاله از این قسمت اعمال می شود.

صفحه مربوط به مجلات فارسی زبان

صفحه مربوط به مجلات انگلیسی زبان

توجه: در صورتی که مقاله ای را مردود اعلام میکنید پر کردن بخش دلایل عدم پذیرش اجباری می باشد.

مقالات جدید

پس از ورود به سیستم در صفحه اصلی بخش سردبیری فهرستی از مقالات رسیده به مجله شما قرار دارد.

مشخصات مقاله

اگر مقاله جدیدی دریافت کرده باشید در قسمت "مقالات جدید" قرار خواهد گرفت. با کلیک روی لینک "مقالات جدید" عنوان و تاریخ ارسال مقاله نمایش داده می‌شود. برای بررسی این مقاله به ترتیب زیر عمل کنید:
روی عنوان مقاله کلیک کنید، صفحه جزئیات مقاله باز می‌شود که در آن مشخصات مقاله، Submission، داوری، تصمیم‌گیری و ویرایش وجود دارد.
در قسمت مشخصات مقاله عنوان و نام نویسنده (ها)ی مقاله آورده شده است.

Submissions

در قسمت Submissions تاریخ ارسال مقاله قرار دارد. با کلیک روی تاریخ، دو قسمت مربوط به این جعبه نمایش داده خواهد شد:
فایل‌های آپلود شده: در این قسمت به فایل‌هایی که نویسنده مسوول آپلود کرده است، دسترسی خواهید داشت.

مقالات رسیده

مشخصات مقاله | Submissions | داوری | تصمیم‌گیری

تاریخ ثبت: ۱۳۸۷/۹/۱۳ | وضعیت: ارسال شده به مجله | تاریخ ارسال: ۱۳۸۷/۹/۱۳ | کد مقاله: [] اختصاص کد

آگاهی و عملکرد افراد دیابتی: برد نحوه تزریق انسولین به خود در واحد دیابت اصفهان

فایل‌های آپلود شده | بررسی اولیه | داوری

#	File Name	در اختیار داور قرار می‌گیرد
1	Editorial board, No4.doc	

Submissions

۱۳/۹/۱۳۸۷

صفحه مربوط به مجلات فارسی زبان

Submitted Manuscripts

Manuscript Details | Submissions | Review | Decision

Date Added: 12/3/2008 | Status: Submitted | Date Submitted: 12/3/2008 | Code: [] Assign Code

The relationship between stressful life events

Submissions

12/3/2008

Uploaded Files | Preliminary Review | Review

#	File Name	Will be sent to reviewer
1	application.pdf	

صفحه مربوط به مجلات انگلیسی زبان

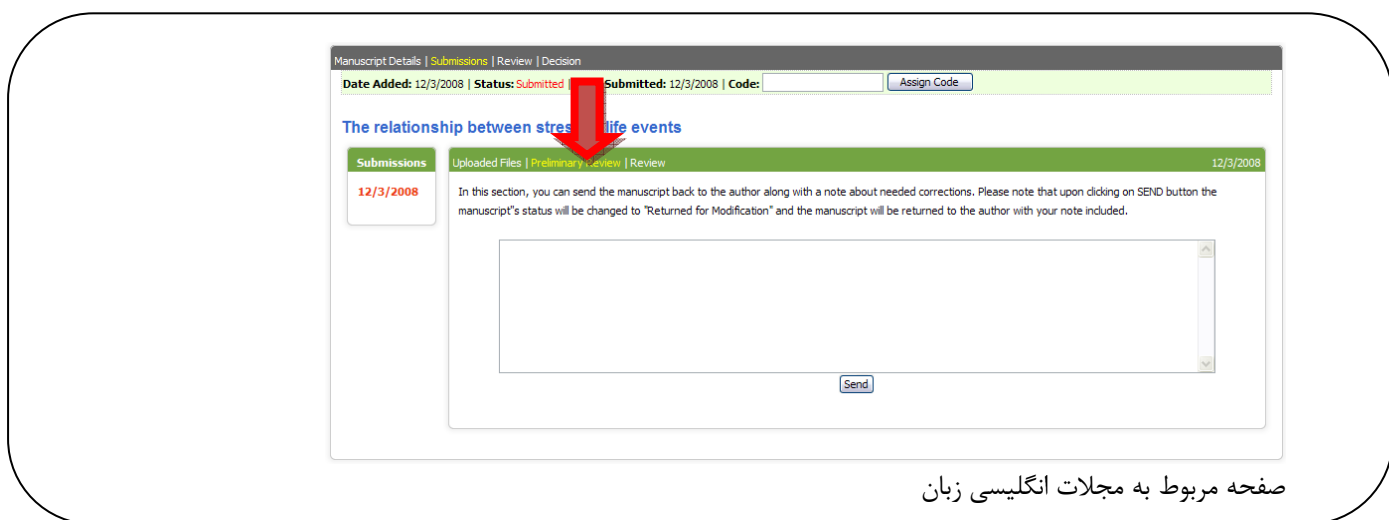
توجه: شما می‌توانید با کلیک روی عنوان فایل یا با کلیک راست و انتخاب **save target as** در مرورگر اینترنت اکسپلورر فایل مد نظر را دانلود نمایید

بررسی اولیه: در این قسمت می توانید مقاله را همراه با شرحی از اشکالات اولیه به نویسنده برگردانید. با کلیک بر روی دکمه ارسال، وضعیت مقاله به "برگشت برای اصلاح" تغییر یافته و مقاله همراه با یادداشت شما به نویسنده برگردانده می شود. اینگونه اشکالات بعنوان نمونه می توانند شامل موارد زیر باشند:

ناقص بودن عنوان یا نویسندگان مقاله

اشکال در باز شدن فایل

منطبق نبودن صفحه آرای یا فایل(های) آپلود شده با راهنمای نویسندگان.



نویسنده باید پس از رفع نقص آنرا مجددا ارسال نماید. در اینصورت مقاله در ذیل " مقالاتی که مجددا ارسال شده‌اند" قرار می‌گیرد و تاریخ آخرین ارسال در کنار نام مقاله ذکر می‌شود.

شما می‌توانید با کلیک روی نام مقاله صفحه مشخصات مقاله را باز کنید. روی تاریخ آخرین ارسال در ذیل "Submission" کلیک کرده و تغییرات اعمال شده را مشاهده نمایید و کار روی این مقاله را دنبال کنید.

توجه: در این سیستم امکان برگشت برای اصلاح و ارسال مجدد مقاله به دفعات مکرر وجود دارد.

داوری

در صورتی که بررسی اولیه مقاله با مشکل همراه نباشد، شما می‌توانید با کلیک روی عنوان جعبه "داوری" مقاله را طی مراحل زیر برای داوری آماده کنید.

الف) انتخاب فایل برای داوری

روی "تعیین فایل برای داوری" کلیک کنید. منویی باز می‌شود که در آن کلیه فایل‌های ارسالی نویسنده مقاله وجود دارد. شما می‌توانید علاوه بر فایل‌هایی که توسط نویسنده مقاله ارسال شده، مستندات دیگری را نیز برای تصمیم‌گیری در اختیار داور(ان) قرار دهید. نویسنده مقاله از فایل‌هایی که شما برای داور (ان) ارسال می‌کنید مطلع نخواهد شد. راهنمای آپلود فایل

روی دکمه Browse کلیک کنید. صفحه دیالوگ Choose File باز می‌شود. با توجه به محل قرارگیری فایل در کامپیوتر، فایل مورد نظرتان را پیدا کنید، آنرا مشخص کرده و روی دکمه Open کلیک نمایید. نام فایل و محل آن روی کامپیوتر شما در قسمت File ظاهر می‌شود. دکمه Upload را فشار دهید. نام فایل جدید در انتهای لیست فایل‌های مربوط به مقاله قرار می‌گیرد.

توجه: این مرحله را می‌توانید بیش از یک بار انجام داده و چندین فایل را آپلود کنید. پس از هر بار فایل جدید در انتهای لیست فایلها قرار می‌گیرد.

توجه: در این سیستم وقتی مقاله‌ای جهت داوری ارسال می‌شود بطور اتوماتیک نام نویسنده (یا نویسندگان) مقاله برای داور(ان) نمایش داده نمی‌شود. دقت کنید که نام نویسندگان از طریق دیگری ارسال نشود. بعنوان مثال ممکن است نام ایشان در فایل مقاله وجود داشته باشد، بنابر این پیشنهاد می‌شود فایلها را از این نظر کنترل نمایید. فایل‌هایی را که می‌خواهید برای بررسی در اختیار داور قرار دهید (که ممکن است همه یا تعدادی از فایل‌های موجود باشند) انتخاب کنید. برای تأیید انتخاب فایلها دکمه Submit را فشار دهید.

The screenshot shows the 'Submissions' page of a journal system. At the top, there is a navigation bar with 'Submissions | داوری | تصمیم‌گیری' and a date 'تاریخ ثبت: ۱۳۸۷/۹/۱۳ | وضعیت: ارسال شده به مجله | تاریخ ارسال: ۱۳۸۷/۹/۱۳ | کد مقاله:'. Below this, there are two main panels. The left panel, titled '۲. تعیین داور و فرم داوری', contains radio buttons for 'فرم نظرات پیشنهادی داوران علمی مقالات گزارش موردی', 'فرم نظرات پیشنهادی داوران علمی مقاله', 'فرم جمع بندی نظرات داوران مقاله', and 'فرم نظرات پیشنهادی داوران سبک نگارش مقاله'. The right panel, titled '۱. تعیین فایل برای داوری', contains the text 'شما می‌توانید علاوه بر فایل‌هایی که نویسنده آپلود کرده است فایل‌های دیگری را نیز آپلود کنید (غیر قابل مشاهده توسط نویسنده):'. Below this text is a 'File:' input field with a 'Browse...' button and an 'Upload' button. A red arrow points to the 'Browse...' button. At the bottom of the right panel, there is a section for 'فایل‌هایی را که مایلید در اختیار داوران قرار گیرد انتخاب کنید:' with a checkbox for 'Editorial board, No4.doc' and an 'انتخاب کنید' button. A red oval highlights this section. At the bottom of the screenshot, there is a note: 'صفحه مربوط به مجلات فارسی زبان'.

The relationship between stressful life events

1. File Assignment

You can add files (Not seen by author):

File:

Please select files:

application.pdf

2. Reviewer and Review Form Assignment

Please select review form:

Reviewer form

Review Deadline:

Day Month Year

Please select reviewers:

Cancer Surgen

M.e Akbari

Uncategorized Reviewers

صفحه مربوط به مجلات انگلیسی زبان

ب) تعیین فرم داوری

شما می‌توانید یکی از فرم‌های آماده شده داوری را از فهرست این قسمت انتخاب کنید. نحوه ساخت این فرمها در ادامه توضیح داده میشود.

صفحه مربوط به مجلات فارسی زبان

صفحه مربوط به مجلات انگلیسی زبان

ج) مهلت داوری

شما بر اساس نیاز خود زمان داوری را برای داوران میتوانید محدود کنید و چنانچه داور نظر خود را در زمان مشخص شده برای وی انجام نداد وضعیت داوری وی برای مقاله ارسال شده غیر فعال میگردد

د) تعیین داور و فرم داوری

شما می‌توانید در هر زمان که بخواهید با کلیک بر "فهرست کاربران" در منوی اصلی، لیست کاملی از اسامی کاربران مجله‌تان، اعم از نویسنده و داور را مشاهده نمایید. این امکان وجود دارد که افرادی را از فهرست داوران حذف یا به آن اضافه کنید. اسامی مشخص شده با علامت تیک ✓ به عنوان داور انتخاب شده‌اند. این اسامی در فهرست داوران شما وجود دارند. شما می‌توانید یک یا چند نفر را بعنوان داور یک مقاله انتخاب کنید.

داورانی را که صابید این مقاله را برایشان بفرستید انتخاب کنید:

میکروبیولوژی	<input type="checkbox"/>
محمد حسن نمایی	<input type="checkbox"/>
کتابداری	<input type="checkbox"/>
علیرضا عطارذی بيمرغی	<input type="checkbox"/>
مدیریت خدمات بهداشتی درمانی	<input type="checkbox"/>
علی کبریایی	<input type="checkbox"/>
فارماکولوژی	<input type="checkbox"/>
صدیقه عسگری	<input type="checkbox"/>
بیوفیزیک	<input type="checkbox"/>
مجتبی صغیرزاده	<input type="checkbox"/>
ژنتیک	<input type="checkbox"/>
محسن طاهری	<input type="checkbox"/>
رادیوتراپی	<input type="checkbox"/>
فرشید اریایی کلانی	<input type="checkbox"/>
روانشناسی	<input type="checkbox"/>
نور محمد بخشانه	<input type="checkbox"/>

صفحه مربوط به مجلات فارسی زبان

Please select reviewers:

Cancer Surgen	
<input type="checkbox"/>	M.e Akbari
Uncategorized Reviewers	
<input type="checkbox"/>	Hamed Akhvizadegan
<input type="checkbox"/>	Seyed Mohammad Akrami
<input type="checkbox"/>	Farshid Alaeddini
<input type="checkbox"/>	Homa Alavi
<input type="checkbox"/>	Mohsen Asadi-lari
<input type="checkbox"/>	Bahman Emami
<input type="checkbox"/>	hr farshchi
<input type="checkbox"/>	Mozhgan Forotan
<input type="checkbox"/>	sayyed Mohammad Hossein Ghaderian
<input type="checkbox"/>	Mahyar Ghafoori
<input type="checkbox"/>	seyed mohammad ghodsi
<input type="checkbox"/>	Iraj Harirch
<input type="checkbox"/>	Seyed Ahmad Hassantash
<input type="checkbox"/>	Jalil Hosseinee

صفحه مربوط به مجلات انگلیسی زبان

ه) ارسال برای داوری

در انتها دکمه Send را فشار دهید.

<input type="checkbox"/>	افشین طاهری اعظم
	داوران دسته بندی نشده
<input type="checkbox"/>	محمدرضا حسینیان
<input type="checkbox"/>	احمد ریاسی
<input type="checkbox"/>	شما علوی

ارسال

<input type="checkbox"/>	Hamidreza Tavakoli
<input type="checkbox"/>	bahareh yazdizadeh

Send

عنوان مقاله و کلیه فایل‌های مشخص شده برای داور (ان) ارسال شده و از این پس مقاله در قسمت "در حال داوری" جای خواهد گرفت. اطلاعات فوق در قسمت Submission درج می‌شود و شما می‌توانید از این قسمت در مورد روند کار این مقاله اطلاع حاصل نمایید.

بازگشت مقاله از سوی داور

داور پس از مطالعه مستندات، نظر خود را با استفاده از فرم داوری برای شما ارسال می‌کند. هنوز مقاله در قسمت "در حال داوری" قرار دارد. شما با طی مراحل زیر می‌توانید از روند کار و جزئیات داوری این مقاله آگاه شوید. روی "مقالات در حال داوری" کلیک کنید. روی عنوان مقاله کلیک کنید. روی آخرین تاریخ در قسمت Submission کلیک کنید.

مقالات رسیده

مشخصات مقاله | Submissions | داوری | تصمیم‌گیری

تاریخ ثبت: ۱۳۸۷/۹/۱۳ | وضعیت: داوری | تاریخ ارسال: ۱۳۸۷/۹/۱۳ | کد مقاله: [] اختصاص کد

آگاهی و عملکرد افراد دیپاتی در مورد نحوه تزییق انسلین به خود در واحد دیپایت اصفهان

۱۳/۹/۱۳۸۷ قابل‌های آپلود شده | بررسی اولیه | داوری

Submissions ۱۳/۹/۱۳۸۷

#	داور	دعوت	مهلت	پذیرش	داوری	تأیید	ارسال	پاسخ
۱	هما علوی	۱۳/۹/۱۳۸۷	۱/۱/۱۳۸۸ (ویرایش)					غیر فعال کن

ارسال نتیجه داوری برای نویسنده مسئول

چنانچه داور، داوری مقاله را قبول کند در قسمت پذیرش تیک دیده میشود. در صورتی که داور فرم داوری مقاله را تکمیل نموده و آنرا برای مجله ارسال نماید در بخش داوری تاریخ ارسال فرم داوری دیده میشود و به کمک این تاریخ میتوان متوجه تکمیل فرم داوری توسط داور شد.

مقالات رسیده

مشخصات مقاله | Submissions | داوری | تصمیم‌گیری

تاریخ ثبت: ۱۳۸۷/۹/۱۳ | وضعیت: داوری | تاریخ ارسال: ۱۳۸۷/۹/۱۳ | کد مقاله: [] اختصاص کد

آگاهی و عملکرد افراد دیپاتی در مورد نحوه تزییق انسلین به خود در واحد دیپایت اصفهان

۱۳/۹/۱۳۸۷ قابل‌های آپلود شده | بررسی اولیه | داوری

Submissions ۱۳/۹/۱۳۸۷

#	داور	دعوت	مهلت	پذیرش	داوری	تأیید	ارسال	پاسخ
۱	هما علوی	۱۳/۹/۱۳۸۷	۱/۱/۱۳۸۸ (ویرایش)	✓	۱۳/۹/۱۳۸۷			غیر فعال کن
۲	هما علوی	۱۳/۹/۱۳۸۷	۱/۱/۱۳۸۸ (ویرایش)	✗				فعال کن

ارسال نتیجه داوری برای نویسنده مسئول

صفحه مربوط به مجلات فارسی زبان

Submitted Manuscripts

«Back

Manuscript Details | Submissions | Review | Decision

Date Added: 12/3/2008 | Status: Under Review | Date Submitted: 12/3/2008 | Code:

Assign Code

The relationship between stressful life events

Submissions

12/3/2008

Uploaded Files | Preliminary Review | Review

12/3/2008

Send Review Results to Author

#	Reviewer	Assigned	Deadline	Accepted	Done	Confirmed	Send	Replied	
1	Homa Alavi	12/3/2008	1/1/2009(Edit)	✓	12/3/2008				Inactivate

صفحه مربوط به مجلات انگلیسی زبان

اقدامات انجام شده و تاریخ آنها بر حسب نام داور(ان) در این قسمت آورده شده است. برای اطلاع از نظرات داور روی نام وی کلیک کنید.

ارسال نتیجه داوری برای نویسنده مسئول

1387/9/13

#	داور	دعوت	مهلت	پذیرش	داوری	تأیید	ارسال	پاسخ
1	شما علوی	1387/9/13	1388/1/1 (ورایش)	✓	1387/9/13			غیر فعال کن
2	شما علوی	1387/9/13	1388/1/1 (ورایش)	۲				فعال کن

تأیید داوری | پاسخ نویسنده مسئول

1. شما علوی

1. آیا عنوان مقاله مناسب است؟ **بلی**
2. اگر جواب شما تا حدودی یا خیر است لطفا دلیل خود را ذکر کنید.
3. اظهار نظر و پیشنهاد داور علمی.
4. آیا این مورد از نظر علمی ضرورت گزارش دارد؟ **بلی**
5. اگر جواب شما تا حدودی یا خیر است لطفا دلیل خود را ذکر کنید.
6. اظهار نظر و پیشنهاد داور علمی.
7. آیا در مقدمه توضیح کافی در رابطه با علت گزارش این مورد ذکر شده است؟ **بلی**
8. اگر جواب شما تا حدودی یا خیر است لطفا دلیل خود را ذکر کنید.
9. اظهار نظر و پیشنهاد داور علمی.
10. در صورت وجود تصاویر آیا تصاویر گویا، مناسب و واضحند؟ **بلی**
11. اگر جواب شما تا حدودی یا خیر است لطفا دلیل خود را ذکر کنید.
12. اظهار نظر و پیشنهاد داور علمی.
13. آیا در بحث تفسیر و مقایسه مناسبی با گزارشات و مطالعات قبلی صورت گرفته است؟ **بلی**
14. اگر جواب شما تا حدودی یا خیر است لطفا دلیل خود را ذکر کنید.
15. اظهار نظر و پیشنهاد داور علمی.
16. آیا خلاصه فارسی و انگلیسی محتوای علمی گزارش را به روشنی بیان می کند؟ **بلی**
17. اگر جواب شما تا حدودی یا خیر است لطفا دلیل خود را ذکر کنید.
18. اظهار نظر و پیشنهاد داور علمی.
19. آیا از منابع جدید و معتبر و مناسب با موضوع مورد گزارش استفاده شده است؟ **بلی**
20. اگر جواب شما تا حدودی یا خیر است لطفا دلیل خود را ذکر کنید.
21. اظهار نظر و پیشنهاد داور علمی.

نظر گوی: مقاله با اصلاحات و تغییرات زیاد قابل چاپ است

صفحه مربوط به مجلات فارسی زبان

12/3/2008

Send Review Results to Author

#	Reviewer	Assigned	Deadline	Accepted	Done	Confirmed	Send	Replied	
1	Homa Alavi	12/3/2008	1/1/2009(Edit)	✓	12/3/2008				Inactivate

1. Homa Alavi

Confirm Review | Author reply

1. Title **acceptable**
2. English Abstract **acceptable**
3. Keywords **acceptable**
4. Introduction **acceptable**
5. Tools description **acceptable**
6. Literal quality **Needing small corrections**
7. Tables **Needing small corrections**
8. Figures **Needing small corrections**
9. Curves and Diagrams **Needing small corrections**
10. Novelty of the study (original paper) **Needs minor corrections**
11. Methodology **Needs minor corrections**
12. Sample size **Needs minor corrections**
13. Results **Needs minor corrections**
14. Discussion **Needs minor corrections**
15. Conclusion **Needs minor corrections**
16. Updated references **Needs minor corrections**
17. Comments and suggestions for correction:

Overall Judgment: Acceptable with minor revision

صفحه مربوط به مجلات انگلیسی زبان

جعبه فرم داوری باز می‌شود که حاوی فرم پر شده توسط داور است. نظر کلی داور در مورد مقاله نیز در بالای فرم مشاهده می‌شود.
توجه: گزینه‌های "نظر کلی" برای تمام مجلات ثابت بوده و شامل ۴ گزینه زیر است:
 مقاله به همین شکل قابل چاپ است.
 مقاله با اصلاحات جزئی قابل چاپ است.
 مقاله با اصلاحات و تغییرات زیاد قابل چاپ است.
 مقاله قابل چاپ نیست.

توجه: نظر کلی هنگام ارسال نظرات داوران برای نویسنده از طرف نویسنده قابل رویت نمی‌باشد و تنها نظرات بر اساس فرمهای داوری مشاهده خواهند شد. (تصمیم‌گیری نهایی در مورد قبول یا رد یک مقاله بر عهده سردبیر یا شورای سردبیری می‌باشد)

در ابتدای فرم نظرات داور در باکس خاکستری دو لینک قرار داده شده است.

الف) نظر نویسنده: این بخش مربوط به پاسخ نویسنده به داوری است

ب) تایید داوری: پس از اینکه داوران بر اساس فرم شما نظرات خود را برای مقاله مورد نظر ارسال کردند سه گزینه برای ارسال نظرات داور به نویسنده وجود دارد.

تأیید داوری: فرم پر شده توسط داور به نویسنده ارسال می‌شود

تایید بدون ارسال: نویسنده نتیجه این داوری را دریافت نخواهد کرد

جمع بندی سردبیر: نویسنده جمع بندی داور از فرم پر شده را ملاحظه خواهد کرد

فایل های آپلود شده | بررسی اولیه | داوری

1387/9/13

ارسال نتیجه داوری برای نویسنده مسکون

#	داور	دعوت	مجله	بخیرش	داوری	تأیید	ارسال	بش
1	هما علوی	1387/9/13	1388/1/1 (ورایش)	✓	1387/9/13			غیر فعال کن
2	هما علوی	1387/9/13	1388/1/1 (ورایش)	۲				فعال کن

1. هما علوی

تأیید داوری:
 تأیید بصورت فرم پر شده (فرم پر شده توسط داور به نویسنده ارسال می‌شود)

تأیید بدون ارسال به نویسنده مسکون (نویسنده نتیجه این داوری را دریافت نخواهد کرد)

جمع بندی سردبیر:

تأیید بصورت جمع بندی شده (نویسنده جمع بندی داور از فرم پر شده را ملاحظه خواهد کرد)

1. آیا عنوان مقاله مناسب است؟ **بلی**
 2. اگر جواب شما تا حدودی یا خیر است لطفا دلیل خود را ذکر کنید.

صفحه مربوط به مجلات فارسی زبان

صفحه مربوط به مجلات انگلیسی زبان

توجه: در این سیستم فرم پر شده هر داور را باید بطور جداگانه جمع بندی کنید. در صورتیکه نخواهید نتیجه داوری را برای نویسنده مسوول بفرستید نیازی به جمع بندی نخواهد بود و به جای جمع بندی بر روی "تأیید بدون ارسال به نویسنده" کلیک کنید.

توجه: اگر مقاله را برای بیش از یک داور فرستاده‌اید، همین مراحل را برای داوران دیگر نیز تکرار کنید. و تا زمانی که این اقدام برای تمام داوران فعال انجام نشده نتیجه داوری (ها) برای نویسنده ارسال نمیشود.

توجه: شما میتوانید داوران را بر حسب نیاز فعال و یا غیر فعال کنید.

نکته مهم: چنانچه داوری بر اثر گذشت زمان تعیین شده از طرف شما غیر فعال شود و شما بخواهید وی را مجدداً فعال نمایید از دو روش میتوانید استفاده نمایید

مقاله را مجدداً از برای وی ارسال کنید مزیت این سیستم ذخیره سوابق ارسال مقالات برای یک شخص واحد است ابتدا تاریخ پایان داوری فرد مورد نظر را تغییر دهید سپس روی بخش "فعال کن" کلیک نمایید

در بالای لیست داوران "ارسال نتیجه داوری برای نویسنده مسوول" کلیک کنید. به این ترتیب نتیجه داوری(ها) برای نویسنده مسوول ارسال شده و از این پس این مقاله در قسمت "برگشت برای اصلاح" قرار می‌گیرد.

صفحه مربوط به مجلات فارسی زبان

12/3/2008

Uploaded Files | Preliminary Review | Review

12/3/2008

Send Review Results to Author

#	Reviewer	Assigned	Deadline	Accepted	Done	Confirmed	Send	Replied	
1	Homa Alavi	12/3/2008	1/1/2009(Edit)	✓	12/3/2008				Inactivate

صفحه مربوط به مجلات انگلیسی زبان

توجه: نویسنده مسوول جمع بندی شما از داوری هر داور را بطور جداگانه مشاهده کرده و باید بصورت جداگانه نیز پاسخ دهد؛ در این مرحله شما می توانید با کلیک روی عنوان به مشخصات مقاله دسترسی داشته باشید، ولی تا زمانی که مقاله مجددا ارسال نشود، نمی-توانید تغییراتی را روی آن اعمال کنید یا برای داور دیگری بفرستید.

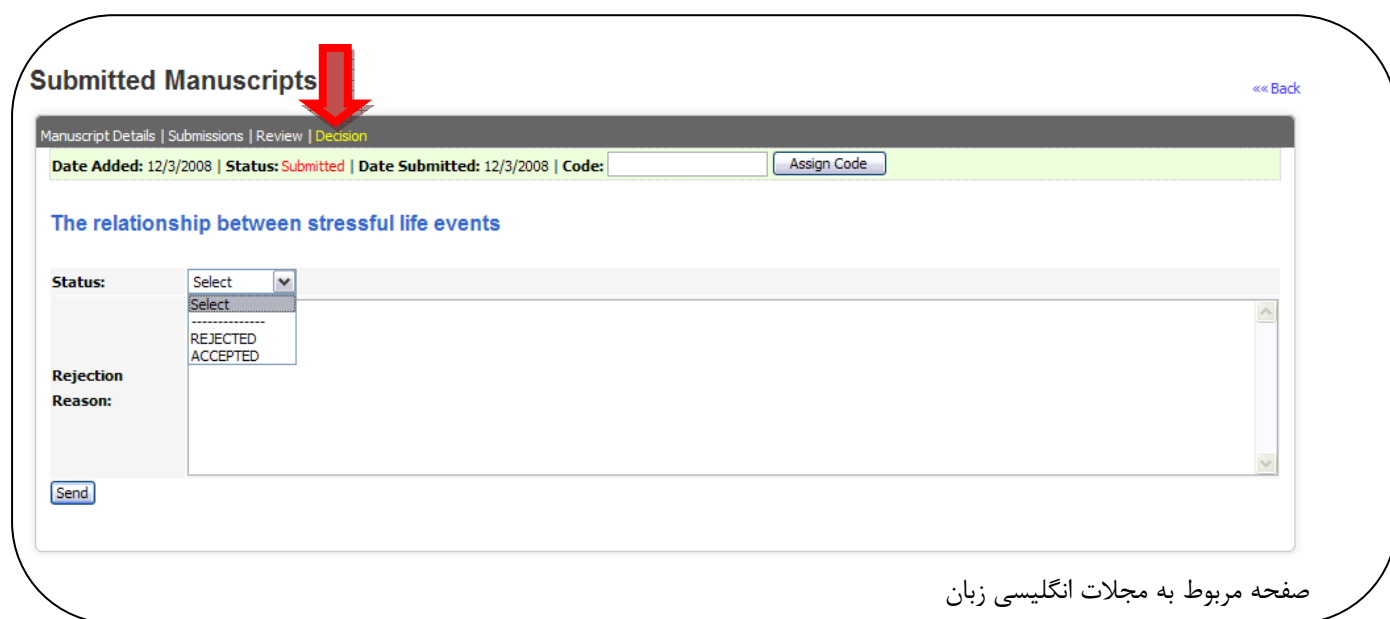
توجه: فرآیند ارسال برای داور(ان)، دریافت نتیجه داوری، ارسال برای نویسنده و ارسال مجدد توسط نویسنده، ممکن است بسته به نیاز و صلاحدید سردبیر چند بار تکرار شود.

تصمیم گیری

پس از بررسی نتایج داوری و اصلاحات انجام شده توسط نویسنده مسوول شما باید تصمیم خود را مبنی بر پذیرش یا رد چاپ مقاله در مجله به ترتیب زیر اعمال نمائید:



صفحه مربوط به مجلات فارسی زبان



صفحه مربوط به مجلات انگلیسی زبان

روی "تصمیم گیری" در صفحه مشخصات مقاله کلیک کنید. جعبه تصمیم گیری باز می شود که شامل دو قسمت "وضعیت" و "دلایل رد" است.

وضعیت پذیرش مقاله را با کلیک روی منوی کشویی با گزینه های "رد شد" و "پذیرفته شد" تعیین کنید.

اگر مقاله پیشنهادی "پذیرفته شد" کفایت دکمه Submit را فشار دهید.

اگر مقاله "رد شد" باید دلایل رد مقاله را در قسمت مخصوص نوشته با فشردن دکمه Submit آنرا برای نویسنده مسوول ارسال کنید.

همراه با تصمیم گیری یک Email اتوماتیک با عنوان Change in your Submitted Manuscript Status برای نویسنده مقاله ارسال می شود که در آن نیز وضعیت قبول یا رد (همراه با دلایل رد) مقاله مشخص شده است.

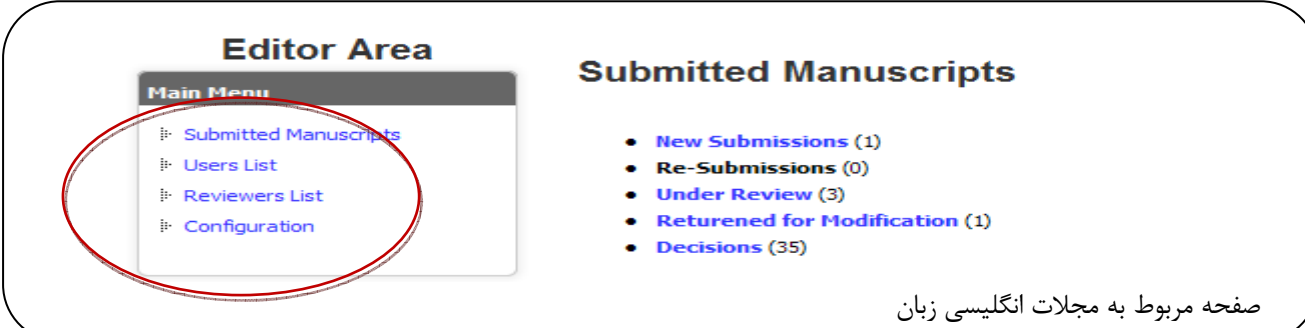
منوی اصلی

منوی اصلی در حاشیه سمت راست تمامی صفحات بخش سردبیری قرار داشته و امکان دسترسی شما را به قسمت‌های مختلف این بخش فراهم می‌کند و امکانات زیر را در اختیار شما قرار می‌دهد:



The screenshot shows the Persian language interface of the main menu. On the right, a 'بخش سردبیری' (Editorial Board) menu is highlighted with a red circle, containing 'منوی اصلی' (Main Menu), 'مقالات رسیده' (Submitted Manuscripts), 'فهرست کاربران' (Users List), 'فهرست داوران' (Reviewers List), and 'تنظیمات' (Configuration). To the left, under 'مقالات رسیده', there is a list of article counts: 'مقالات جدید (0)', 'مقالاتی که مجدداً ارسال شده اند (12)', 'در حال داوری (12)', 'برگشت برای اصلاح (30)', and 'تصمیم گیری شده (30)'. Below this is a search bar for 'مقاله' (Article) with a 'جستجو' (Search) button.

صفحه مربوط به مجلات فارسی زبان



The screenshot shows the English language interface of the main menu. On the left, an 'Editor Area' menu is highlighted with a red circle, containing 'Submitted Manuscripts', 'Users List', 'Reviewers List', and 'Configuration'. On the right, under 'Submitted Manuscripts', there is a list of counts: 'New Submissions (1)', 'Re-Submissions (0)', 'Under Review (3)', 'Returned for Modification (1)', and 'Decisions (35)'. Below this is a search bar for 'مقاله' (Article) with a 'جستجو' (Search) button.

صفحه مربوط به مجلات انگلیسی زبان

مقالات رسیده: با کلیک روی این قسمت به صفحه اصلی بخش سردبیری می‌روید..

فهرست کاربران: در این قسمت لیست کاملی از کاربران شما وجود دارد. شما می‌توانید کاربر جدیدی را به لیست اضافه کنید.. کاربرانی که با علامت ستاره تیک مشخص شده‌اند جزو داوران مجله شما هستند. با کلیک روی نام یک کاربر منوی مشخصات وی در زیر نام او باز می‌شود و شما می‌توانید وی را بعنوان داور برگزینید یا از گروه داوران حذف نمائید.

کاربران

جستجوی کاربر | عنوان | اضافه کردن کاربر جدید

اضافه کردن کاربران انتخاب شده به لیست داوران

فهرست کاربران (245)						
#	عنوان	نام و نام خانوادگی	درجه و رشته تحصیلی	داور	مقالات ارسال شده	تاریخ ثبت نام
	p q	p q	p q	p q	p q	p q
1	جناب آقای دکتر	محمد کاظمی عرب آبادی	PhD ایمنی شناسی		1	1387/9/16
2	سرکار خلم	زهره قرشی	کارشناسی ارشد ماهابی		1	1387/9/16
3	سرکار خلم دکتر	هما علوی	متخصص اطفال	✓		1387/9/13

صفحه مربوط به مجلات فارسی زبان

Users

Search Users | Title | Add New User

Add Selected Users to Reviewers List

Users List (110)						
#	Title	Full Name	Degree	Reviewer	Submitted Manuscripts	Registration Date
	▲ ▼	▲ ▼	▲ ▼	▲ ▼	▲ ▼	▲ ▼
1	Dr.	Ali Asadi	MD			12/7/2008
2	Dr.	Ahmad Abolghasemi (Registration has NOT been confirmed yet.)	MD	✓		12/7/2008
3	Dr.	Amal Ali ELKORDY	PhD		1	12/5/2008
4	Dr.	Homa Alavi	MD	✓		12/3/2008

صفحه مربوط به مجلات انگلیسی زبان

اضافه کردن کاربران : در بخش بالای صفحه لیست کاربران شما می توانید لینک اضافه کردن کاربران را مشاهده کنید با کلیک روی آن فرمی باز میگردد که مشخصات کاربر را از شما خواهد پرسید. پس از تکمیل و ارسال این فرم ایمیلی به آدرس کاربر (همان ایمیلی که شما در باکس ایمیل وارد کرده اید) ارسال میشود که کاربر حتما باید روی آن کلیک نماید و تا قبل از آن نام کاربری وی فعال نخواهد شد. لازم به ذکر است شما در این بخش میتوانید کاربر را مستقیما به عنوان یکی از داوران انتخاب کنید.

Users

Add New User

Please fill all required fields.

* Title:

* First Name:

* Last Name:

Degree:

Affiliation:

Address:

Tel:

* Email:

Reviewer:

* Username:

* Password:

* Confirm Password:

تنظیمات: این قسمت شامل هفت بخش است که شما می‌توانید روی هر قسمت تغییرات و تنظیماتی را اعمال کنید:

فرم داوری: فرم‌های داوری شما در این قسمت قرار دارند. شما می‌توانید فرم جدیدی را طراحی و اضافه کنید. یا در فرم داوری قبلی تغییراتی ایجاد کرده و سولاتی را حذف یا اضافه و یا به یک سوال گزینه جدیدی بیافزائید.

تنظیمات

فرم های داوری

افزافه کردن فرم جدید

تنظیمات

برگشت به فهرست فرم های داوری «

فرم نظرات پیشنهادی داوران سبک نگارش مقاله

سؤال جدید | ویرایش | حذف

1. آیا عنوان مقاله مناسب است؟

a. بلی

b. تا حدودی

c. خیر

2. اگر جواب شما تا حدودی یا خیر می‌باشد، لطفاً دلیل خود را بیان نمایید.

3. اظهار نظر و پیشنهاد داور

صفحه مربوط به مجلات فارسی زبان

Configuration

Review Forms

Add New Form

Configuration

Back To List of Review Forms »»

Reviewer form

New Question | Edit | Delete

1. Title

a. acceptable

b. Needing small corrections

c. Needing basic corrections

d. unacceptable

2. English Abstract

a. acceptable

b. Needing small corrections

c. Needing basic corrections

d. unacceptable

صفحه مربوط به مجلات انگلیسی زبان

دسته بندی داوران: در این بخش میتوانید گروههای داوری خود را مشخص کرده سپس با مراجعه به لیست داوران داور را به گروه داوری اضافه نمایید

داوری: در این بخش دو گزینه برای سردبیر قرار داده شده الف) دسترسی داور به فایل مقاله قبل از پذیرش داوری. ب) چند روز قبل از پایان مهلت داوری در صورت انجام نشدن داوری ای میل یادآور به داور فرستاده شود؟ (صفر به معنی عدم ارسال ای میل یادآور است)

فایلهای ضروری: در این قسمت فایلهایی را که ارسال آن برای بررسی یک مقاله ضروری است (Cover Letter و

Copyright Letter) برای کاربر مشخص می کنید و دکمه Submit را فشار می دهید. در اینصورت اگر کاربری فایل موردنظر را اضافه نکند پیغام اتوماتیکی جهت افزودن آن دریافت خواهد کرد شما در این بخش میتوانید برای دو فایل Cover Letter و Copyright Letter توضیح وارد نمایید

ایمیل ها: متن ایمیل هایی که به صورت اتوماتیک از برنامه برای کاربران ارسال میشود در این بخش قابل تنظیم است این ایمیل ها

شامل موارد زیر میباشند.

ای میل تأیید ارسال مقاله

ای میل بررسی اولیه

ای میل دعوت به داوری

ای میل ارسال نتیجه داوری به نویسنده

ای میل پذیرش مقاله

ای میل عدم پذیرش مقاله

ای میل یادآور داوری

مشخصات کلی مجله: در این قسمت اطلاعاتی از قبیل توضیحات کلی در مورد مجله، نشانی، شماره تلفن و فاکس، آدرس

اینترنتی و Email مجله قرار دارد. در صورت تغییر هر یک می توانید آنرا اصلاح کنید.

راهنمای نویسندگان: شما می توانید راهنمای مجله را برای کاربران در این قسمت قرار دهید. ممکن است فایل راهنما را در

قسمت File آپلود کنید یا اینکه نشانی اینترنتی دسترسی به فایل مورد نظر را وارد کنید.

اگر روی [View Last Uploaded File](#) کلیک کنید به آخرین فایلی که آپلود کرده اید دسترسی خواهید یافت.

تغییر مشخصات من: اگر بخواهید تغییری در مشخصات فردی خود بعنوان سردبیر مجله اعمال کنید، می توانید از این قسمت

استفاده نمائید.

تغییر پسورد: اگر بخواهید پسورد خود را تغییر دهید با استفاده از پسورد قدیمی و وارد کردن ۲ بار پسورد انتخابی جدید خود

این کار را انجام می دهید.

پشتیبانی آنلاین

با کلیک روی درخواست جدید فرم ارسال درخواست باز میشود که با پر کردن مشکلات احتمالی در آن در اسرع وقت به آن رسیدگی خواهد شد.

پشتیبانی

درخواست جدید

کاربر گرامی،
پشتیبانی آنلاین برای پاسخگویی به مشکلات فنی و راهنمایی کاربران جهت کار با سیستم بوده و مربوط به مجله خاصی نیست. در صورتیکه در مورد وضعیت مقاله خود و یا مسایل دیگر مربوط به مجله سوالی دارید لطفاً مستقیماً با مجله تماس بگیرید.

پر کردن تمام فیلدها الزامی است.

موضوع درخواست:

متن:

ارسال

صفحه مربوط به مجلات فارسی زبان

Support

New Ticket

Dear User,
Online Support is for technical issues only and does not address issues related to any specific journal. Should you have any question about your manuscript status or any other question that should be addressed by a specific journal, please [contact the journal](#) directly.

Please fill all fields.

Ticket Subject:

Detail:

Send

صفحه مربوط به مجلات انگلیسی زبان